

# RIEDER & CIA.

## BALANCE GENERAL INTERMEDIO AL 31 DE MARZO DE 2019 (Expresado en guaraníes)

### BIENES DE USO

CUENTAS	VALORES DE ORIGEN				AMORTIZACIONES				Micro Resultante
	Al inicio del periodo	Alta y transf. del periodo	Revaluación del periodo	Al cierre del periodo	Alta del periodo	Bajas del periodo	Revaluación del periodo	Acumuladas al cierre del periodo	
Muebles y Útiles	10.944.599,486	12.769,702	-	10.957.369,189	(97.181,688)	-	-	(9.458.989,115)	1.498.380,074
Enseres Domésticos	173.302,157	3.845,000	-	177.147,157	(6.892,092)	-	-	(123.739,269)	53.407,888
Equipos Informáticos	13.236.506,387	76.638,273	-	13.313.145,260	(113.773,188)	-	-	(12.843.308,752)	469.836,508
Equipos de Internet	7.335.815,282	5.810,450	-	7.341.625,732	(45.469,308)	-	-	(7.050.359,748)	291.265,984
Maquinarias de Taller	7.292.450,196	-	-	7.292.450,196	(160.793,007)	-	-	(4.321.406,583)	2.971.043,613
Cabletelés	1.220.926,052	-	-	1.220.926,052	(30.523,146)	-	-	(646.313,364)	574.612,688
Herramientas de Taller	10.079.522,492	60.119,717	-	10.139.642,209	(6.761,486,338)	-	-	(7.020,617,578)	3.119.024,631
Transporte Terrestre	14.213.834,688	357.898,181	(61.396,645)	14.510.336,225	(10.473,389,667)	56.016,784	-	(10.669,055,536)	3.841.380,689
Maquinarias e Implementos - Forest.	222.923,539	-	-	222.923,539	-	-	-	(222.917,714)	5,825
Herramientas - Forest.	24.866,167	-	-	24.866,167	(922,170)	-	-	(19.180,560)	5.685,607
Equipos - Forest	13.381,943	-	-	13.381,943	(13.381,976)	-	-	(13.381,976)	(33)
Edificios y Construcciones	73.161,417,583	-	-	73.161,417,583	(280.090,532)	-	-	(24.550,799,975)	48.610,617,608
Instalaciones	11.426,286,295	14.512,207	-	11.440.798,502	(5.728,733,429)	-	-	(6.141,578,899)	5.299,219,603
Equipos de arrendamiento	941.976,385	-	-	941.976,385	(2.239,383)	-	-	(944.215,769)	(2.239,384)
Inmueble - Forest	36.379,939	-	-	36.379,939	(363,795)	-	-	(18.276,146)	18.103,793
Transporte Aéreo	10.753.984,410	-	-	10.753.984,410	(6.418,073,185)	-	-	(6.642,344,455)	4.111,639,954
Alambrados	2.099.095,228	-	-	2.099.095,228	(20.990,613)	-	-	(674,151,799)	1.424,943,429
Aqueidas	518.300,724	-	-	518.300,724	(5.182,923)	-	-	(266,627,224)	251,673,500
Caminos	670.438,748	-	-	670.438,748	(6.983,625)	-	-	(346,701,690)	323,737,058
Corrales	663.071,291	-	-	663.071,291	(6.630,600)	-	-	(341,075,343)	321,995,948
Pastizales	3.831.078,567	-	-	3.831.078,567	(39.906,423)	-	-	(1.980,235,104)	1,850,843,463
Caminos Forestal	7.093,772	-	-	7.093,772	(72,099)	-	-	(3,066,857)	4,026,915
Picada de Monte	5.918,369	-	-	5.918,369	(2,553,684)	-	-	(2,612,868)	3,305,501
Vivero	320,169,161	-	-	320,169,161	(3,274,574)	-	-	(323,443,735)	(3,274,574)
<b>No Sujetos a Depreciación</b>									
Obras en Curso	1.102.986,821	-	-	1.102.986,821	-	-	-	-	1,102,986,821
Terrenos Explotación Forestal	9.025,175,623	-	-	9.025,175,623	-	-	-	-	9,025,175,623
Terrenos	571,876,024,053	-	8.821,931,502	580,697,955,555	-	-	-	-	580,697,955,555
Activos Fijos en Curso	1.237,344,433	16,581,818	-	1,253,926,251	-	-	-	-	1,253,926,251
<b>Total Ejercicio 31/03/2019</b>	<b>752,434,870,391</b>	<b>548,175,349</b>	<b>8,821,931,502</b>	<b>761,743,580,596</b>	<b>(1,969,279,989)</b>	<b>56,016,784</b>	<b>(94,624,400,059)</b>	<b>667,119,180,536</b>	<b>645,759,811,459</b>
<b>Total Ejercicio 31/03/2018</b>	<b>727,772,537,053</b>	<b>2,119,468,210</b>	<b>(25,585,383)</b>	<b>729,866,419,880</b>	<b>(2,066,499,204)</b>	<b>(82,040,109,216)</b>	<b>(84,106,608,420)</b>	<b>645,759,811,459</b>	

*[Signature]*  
**RIEDER & CIA. S.A.C.I.**  
 Lic. Salvador Maldonado  
**APODERADO**  
 J. Rodolfo Rieder

*[Signature]*  
 Lic. Gerold Thiede  
 Síndico Titular

*[Signature]*  
 Lic. MIGUEL ANSEL SOILAN GIMENEZ  
 CONTADOR  
 Pat. Profesional 010-0038947  
 R.U.C. 2131626 - 0





# RIEDER & CIA.


ANEXO B

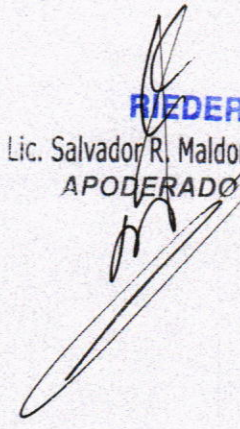
**BALANCE GENERAL INTERMEDIO  
AL 31 DE MARZO DE 2019  
(Expresado en guaraníes)**


**ACTIVOS INTANGIBLES**

CUENTAS	VALORES DE ORIGEN				AMORTIZACIONES			Neto Resultante	
	Al Inicio del Periodo	Aumentos	Disminución	Al Cierre del Periodo	Acumulados al Inicio del Periodo	Del Periodo	Bajas		Acumulados al Cierre del Periodo
1- Marcas	4,846,050	-	-	4,846,050	(4,846,050)	-	-	(4,846,050)	-
2- Licencias de Software	2,402,127,534	29,627,124	-	2,431,754,658	(1,851,205,415)	(49,933,352)	-	(1,901,138,767)	530,615,891
3- Licencia Serv. De Internet	637,086,920	-	-	637,086,920	(488,740,279)	(13,486,056)	-	(502,226,335)	134,860,585
<b>Totales al 31/03/2019</b>	<b>3,044,060,504</b>	<b>29,627,124</b>	<b>-</b>	<b>3,073,687,628</b>	<b>(2,344,791,744)</b>	<b>(63,419,408)</b>	<b>-</b>	<b>(2,408,211,152)</b>	<b>665,476,476</b>
<b>Totales al 31/03/2018</b>	<b>2,901,925,160</b>	<b>13,339,139</b>	<b>-</b>	<b>2,915,264,299</b>	<b>(2,071,299,156)</b>	<b>(65,100,209)</b>	<b>-</b>	<b>(2,136,399,365)</b>	<b>778,864,934</b>

  
Lic. MIGUEL ANGEL SOLAN GIMENEZ  
CONTADOR  
Pat. Profesional 010-0038947  
R.U.C. 2131626 - 0

  
Lic. Gerd H. Thiede  
Síndico Titular

  
**RIEDER & CIA. S.A.C.I.**  
Lic. Salvador R. Maldonado  
APODERADO

  
J. Rodolfo Rieder



# RIEDER & CIA.


ANEXO C


**BALANCE GENERAL INTERMEDIO  
AL 31 DE MARZO DE 2019  
(Expresado en guaraníes)**


**INVERSIONES, ACCIONES, DEBENTURES Y OTROS TÍTULOS EMITIDOS EN SERIE  
PARTICIPACIÓN EN OTRAS SOCIEDADES**

Denominación y Características de los Valores Emisor	Clase	Valor Nominal Unitario	Cantidad	Valor Nominal Total	Valor Patrimonial Proporcional	Valor de Libros	Valor de Cotización	Información sobre el Emisor				
								% de Participación	Actividad Principal	Capital	Según Último Balance	
											Resultado	Patrimonio Neto
Inversiones Temporarias	No Aplicable											
Totales al 30.06.18						0						
Totales al 30.06.17						0						
Compañía Internacional de Telecomunicaciones S.A.	Nominativas	10,000,000	1332	13,320,000,000	-	13,320,000,000	-	77.35%	Telecomunicaciones	17,220,000,000	2,369,897,686	5,800,176,825
Totales al 31.03.2019						13,320,000,000						
Totales al 31.03.2018						0						

  
Lic. MIGUEL ÁNGEL SOILAN GIMÉNEZ  
CONTADOR  
Mat. Profesional 010-0038947  
R.U.C. 2131626 - 0

  
Lic. Gerd H. Thiede  
Sindico Titular

  
**RIEDER & CIA. S.A.C.**  
Lic. Salvador R. Maldonado  
APODERADO

  
J. Rodolfo Bieder



SIEMENS

VALTRA

Rieder internet

RIEDERUSADOS



# RIEDER & CIA.


ANEXO D

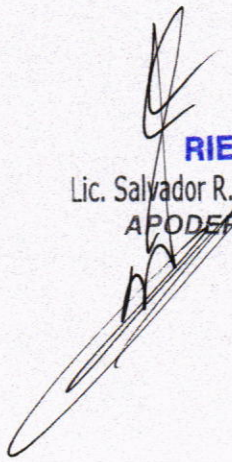
## BALANCE GENERAL INTERMEDIO AL 31 DE MARZO DE 2019 (Expresado en guaraníes)


### OTRAS INVERSIONES

Cuentas	Valor de Costo	Amortización	Valor de Cotización	Valor Registrado al 31/03/2019	Valor Registrado al 31/03/2018
Inversiones Corrientes					
<b>Sub Total</b>	<b>NO APLICABLE</b>				
Inversiones No Corrientes					
<b>Sub Total</b>					
<b>Totales Ejercicio</b>					

  
Lic. MIGUEL ANGEL SOILAN GIMÉNEZ  
CONTADOR  
Mat. Profesional 010-0038947  
R.U.C. 2131626 - 0

  
Lic. Gerd H. Thiede  
Síndico Titular

  
**RIEDER & CIA. S.A.C.I.**  
Lic. Salvador R. Maldonado  
APODERADO

  
J. Rodolfo Rieder



SIEMENS

VALTRA

Rieder internet

RIEDERUSADOS



# RIEDER & CIA.

ANEXO E


## BALANCE GENERAL INTERMEDIO AL 31 DE MARZO DE 2019 (Expresado en guaraníes)


### PREVISIONES

RUBRO	Saldo al Inicio del Ejercicio	Constitución	Desafectación	Aplicación	Saldo al 31/03/2019	Saldo al 31/03/2018
Deducidas del Activo (*)	4,606,408,694	-	-	-	4,606,408,694	3,874,998,389
Deducidas del Activo (**)	871,000,000	-	-	-	871,000,000	871,000,000
Deducidas del Activo (***)	3,055,555,917	-	-	-	3,055,555,917	7,165,555,917
<b>Total</b>	<b>8,532,964,611</b>	-	<b>0</b>	<b>0</b>	<b>8,532,964,611</b>	<b>11,911,554,306</b>
Incluidas en el Pasivo	-	-	-	-	-	-
<b>Total</b>	-	-	-	-	-	-

- (\*) Corresponde a provisiones para Cuentas de Dudoso Cobro - Clientes.  
 (\*\*) Corresponde a provisiones para Cuentas de Dudoso Cobro - Otros Créditos.  
 (\*\*\*) Corresponde a provisiones por Obsolescencia de Existencias.

  
 Lic. MIGUEL ANGELO SCILAN GIMÉNEZ  
 CONTADOR  
 Pat. Profesional 010-0038947  
 R.U.C. 2131626 - 0

  
 Lic. Gerardo H. Thiede  
 Síndico Titular

  
**RIEDER & CIA. S.A.C.I.**  
 Lic. Salvador R. Maldonado J. Rodolfo Rieder  
 APODERADO



SIEMENS

VALTRA

Rieder internet

RIEDERUSADOS



# RIEDER & CIA.


ANEXO F

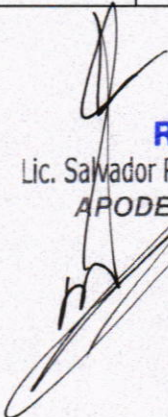
**BALANCE GENERAL INTERMEDIO  
AL 31 DE MARZO DE 2019  
(Expresado en miles de guaraníes)**

**COSTO DE MERCADERÍAS O PRODUCTOS VENDIDOS  
O SERVICIOS PRESTADOS**

DETALLE	Ejercicio	
	Actual (31/03/2019)	Anterior (31/03/2018)
<b>I. COSTO DE MERCADERÍAS O PRODUCTOS VENDIDOS</b>	<b>29,460,403</b>	<b>28,899,069</b>
Existencias al comienzo del periodo		
Mercaderías	159,183,948	153,129,503
Productos Terminados	-	-
Productos en Proceso	-	-
Materia Prima y Materiales	-	-
Otros	-	-
Compras y Costos de Producción del Ejercicio		
a) Compras	40,289,827	19,186,524
b) Costos de Producción	-	-
Diferencia de Inventario	-	-
Resultado por Tenencia	-	-
Existencias al cierre del periodo		
Mercaderías	170,013,372	143,416,958
Productos Terminados	-	-
Productos en Proceso	-	-
Materia Prima y Materiales	-	-
Otros	-	-
<b>II. COSTOS DE SERVICIOS PRESTADOS SEGÚN ANEXO H</b>	<b>27,423,793</b>	<b>27,188,091</b>
<b>COSTO DE MERCADERÍAS O PRODUCTOS VENDIDOS Y SERVICIOS PRESTADOS</b>	<b>56,884,196</b>	<b>56,087,160</b>

  
LIC. MIGUEL ÁNGEL SOILAN GIMÉNEZ  
CONTADOR  
Pat. Profesional 010-0038947  
R.U.C. 2131626 - 0

  
Lic. Gerd H. Thiede  
Sindico Titular

  
**RIEDER & CIA. S.A.C.I.**  
Lic. Salvador R. Maldonado J. Rodolfo Rieder  
APODERADO



# RIEDER & CIA.

ANEXO G

## BALANCE GENERAL INTERMEDIO AL 31 DE MARZO DE 2019 (Expresado en guaraníes)

### ACTIVOS Y PASIVOS EN MONEDA EXTRANJERA

DETALLE	Moneda Extranjera		Cambio Vigente	Moneda Local	
	Clase	Monto		Monto al 31/03/2019	Monto al 31/03/2018
<b>ACTIVO</b>					
<b>Activos Corrientes</b>					
Caja	Dólar Americano	12,707.02	6,175	78,465,849	5,509,631
Caja	Reales	0	0	0	464,400
Bancos	Dólar Americano	400,136.38	6,175	2,470,842,147	9,424,327,276
Bancos	Euro	1,868.67	6,175	11,539,037	11,346,241
Clientes	Dólar Americano	15,085,268.00	6,175	93,151,529,900	64,730,727,189
Adelanto a Proveedores	Dólar Americano	196,678.04	6,175	1,214,486,897	7,697,372,193
Adelanto a Proveedores	Euro	21,383.51	6,938	148,358,792	319,646,042
Adelanto a Proveedores	Corona Sueca	37,791.64	350	13,227,074	21,348,561
Cheques Diferidos	Dólar Americano	134,316.09	6,175	829,401,856	439,481,972
<b>Sub Totales</b>				<b>97,917,851,551</b>	<b>82,650,223,505</b>
<b>Activos No Corrientes</b>					
Clientes	Dólar Americano	5,672,270.00	6,175	35,026,267,250	28,994,207,997
<b>Sub Totales</b>				<b>35,026,267,250</b>	<b>28,994,207,997</b>
<b>Totales</b>				<b>132,944,118,801</b>	<b>111,644,431,502</b>
<b>PASIVO</b>					
<b>Pasivos Corrientes</b>					
Obligaciones Bancarias	Dólar Americano	11,990,427.75	6,188	74,196,766,917	43,534,194,734
Letras a Pagar	Dólar Americano	394,820.00	6,188	2,443,146,160	1,129,522,534
Bonos Bursátiles	Dólar Americano	6,019,000.00	6,188	37,245,572,000	18,050,500,000
Proveedores	Dólar Americano	5,969,658.33	6,188	36,940,245,746	23,852,758,524
Proveedores	Euro	64,892.26	6,952	451,130,992	898,848,816
Proveedores	Corona Sueca	788,886.24	550	433,887,432	139,272,385
Proveedores	Reales	5,489.06	1,591	8,733,094	9,133,796
<b>Sub Totales</b>				<b>151,719,482,341</b>	<b>87,614,230,789</b>
<b>Pasivos No Corrientes</b>					
Obligaciones Bancarias	Dólar Americano	5,322,743.22	6,188	32,937,135,045	31,253,357,720
Bonos Bursátiles	Dólar Americano	33,500,000.00	6,188	207,298,000,000	159,677,500,000
<b>Sub Totales</b>				<b>240,235,135,045</b>	<b>190,930,857,720</b>
<b>Totales</b>				<b>391,954,617,386</b>	<b>278,545,088,509</b>

Lic. MIGUEL ANGELO SOLAN GIMÉNEZ  
CONTADOR  
Pat. Profesional 010-0038947  
R.U.C. 2131626 - 0

Lic. Gerd H. Thiede  
Síndico Titular

Lic. Salvador R. Maldonado J. Rodolfo Rieder  
APODERADO

31



SIEMENS

VALTRA

Rieder internet

RIEDERUSADOS




# RIEDER & CIA.


ANEXO H


BALANCE GENERAL INTERMEDIO  
AL 31 DE MARZO DE 2019  
(Expresado en miles de guaraníes)

## INFORMACIÓN REQUERIDA SOBRE COSTOS Y GASTOS

RUBRO	Costo de Bienes de Cambio	Costo de Bienes de Uso	Costo de Otros Activos	Gastos de Administrac.	Gastos de Comercializ.	Otros Gastos	Total Ejercicio Actual (31/03/2019)	Total Ejercicio Anterior (31/03/2018)
Remuneraciones de administradores, directores, honorarios y remuneraciones por servicios	-	-	-	278,672	-	-	278,672	323,000
Beneficios al Personal	-	-	-	482,875	405,740	-	888,615	1,485,596
Sueldos y jornales	-	-	-	95,870	74,224	-	170,094	174,253
Contribuciones sociales	-	-	-	1,388,799	2,885,953	-	4,274,752	3,933,953
Regalías y honorarios por servicios técnicos	-	-	-	356,432	1,054,175	-	1,410,607	1,350,242
Gastos de Publicidad y Propaganda	-	-	-	-	-	-	-	-
Intereses, Multas y Recargos	-	-	-	-	852,245	-	852,245	465,024
Impositos	-	-	-	-	-	31,213	31,213	4,984
Impuestos, tasa y contribuciones	-	-	-	-	-	-	-	-
Impuesto a la Renta	-	-	-	-	-	514,450	514,450	599,651
Intereses a Bancos e Instituciones Financieras	-	-	-	-	-	9,898,912	9,898,912	6,000,925
Diferencia de Cambio	-	-	-	-	-	438,729	438,729	-
Amortización Bienes de Uso	-	-	-	-	-	1,390,405	1,390,405	1,627,168
Otras Amortizaciones	-	-	-	-	-	197,919	197,919	312,993
Previsiones	-	-	-	-	-	-	-	-
Otros gastos	-	-	-	810,167	4,797,763	1,469,250	7,077,180	10,910,302
<b>Total al 31/03/2019</b>	-	-	-	<b>3,412,815</b>	<b>10,070,100</b>	<b>13,940,878</b>	<b>27,423,793</b>	<b>27,188,091</b>
<b>Total al 31/03/2018</b>	-	-	-	3,724,166	9,980,165	13,483,760	27,188,091	

  
Lic. Gerd H. Thiede  
Sindico Titular

  
**RIEDER & CIA. S.A.C.I.**  
Lic. Salvador R. Maldonado  
APODERADO J. Rodolfo Rieder

  
Lic. MIGUEL ANGEL SOILAN CADENAS  
CONDOMINIO  
Pat. Profesional 010-0038347  
R.U.C. 2131626 - 0



SIEMENS

VALTRA

Rieder internet

RIEDERUSADOS



# RIEDER & CIA.

## ANEXO I

### BALANCE GENERAL INTERMEDIO AL 31 DE MARZO DE 2019


#### DATOS ESTADISTICOS


INDICADORES OPERATIVOS	Acumulado al Fin del Periodo	
	Ejercicio Al 31/03/19	Ejercicio al 31/03/18
Volumen de Ventas (en unidades)	144	124
Volumen de Ventas (en miles de guaraníes)	45.105.520	43.475.705
Cantidad de Empleados y Obreros	464	463
Consumo de Energía (en guaraníes)	155.558.476	196.707.048
Cantidad de Sucursales	5	5
(Otros)	0	0

**Nota:** El volumen de operaciones podrá consignarse en unidades físicas, en unidades equivalentes o en algún índice que resulte apropiado para indicar el nivel de actividad.

**OBS: UTEquis: Unidad Técnica Equivalente**

  
Lic. MIGUEL ANGEL BILAN GIMÉNEZ  
CONTADOR  
Pat. Profesional 010-0038947  
R.U.C. 2131626 - 0

  
Lic. Gerd H. Thiede  
Síndico Titular

  
**RIEDER & CIA. S.A.C.I.**  
Lic. Salvador R. Maldonado J. Rodolfo Rieder  
APODERADO

33



SIEMENS

VALTRA

Rieder internet

RIEDERUSADOS



# RIEDER & CIA.


ANEXO J

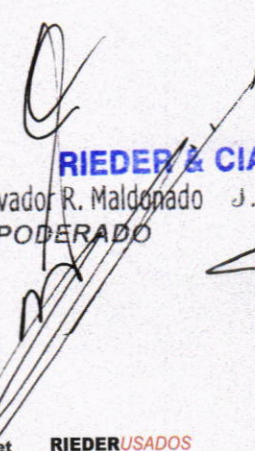
## BALANCE GENERAL INTERMEDIO AL 31 DE MARZO DE 2019

### ÍNDICES ECONÓMICO – FINANCIEROS

INDICES	Acumulado al Fin del Periodo	
	Periodo al 31/03/19	Periodo al 31/03/18
Liquidez (1)	1,33	1,38
Endeudamiento (2)	1,12	0,91
Rentabilidad (3) (Presentar sólo a fin de ejercicio)	--	--
<p>(1) <math>\frac{\text{Activo Corriente}}{\text{Pasivo Corriente}}</math> ; (2) <math>\frac{\text{Total del Pasivo}}{\text{Patrimonio Neto}}</math> ; (3) <math>\frac{\text{Resultado Antes del Impuesto a la Renta}}{\text{Patrimonio Neto Excluido el Resultado del Periodo}}</math></p>		

  
Lic. MIGUEL ANGEL SOILAN GIMÉNEZ  
CONTADOR  
Pat. Profesional 010-0038947  
R.U.C. 2131626 - 0

  
Lic. Gerd H. Thiede  
Sindico Titular

  
Lic. Salvador R. Maldonado  
APODERADO

  
**RIEDER & CIA. S.A.C.I.**  
J. Rodolfo Rieder

34



SIEMENS

VALTRA

Rieder internet

RIEDERUSADOS